

**Młynek wielofunkcyjny
Rozdrabniacz**

Lauson

INSTRUKCJA OBSŁUGI



Model: AKC103

Prosimy uważnie zapoznać się z treścią instrukcji, przed użyciem urządzenia.

Ostrzeżenie!!

1. Poczekaj, aż ostrze przestało pracować przed zdjęciem pokrywy.
2. Odłącz urządzenie po każdym użyciu.
3. Nigdy nie należy umieszczać jakichkolwiek płynów lub soczystego jedzenia przeznaczonego na żywność stałą.
4. Nie wolno zanurzać silnika w wodzie lub myć w zmywarce.

WAŻNE

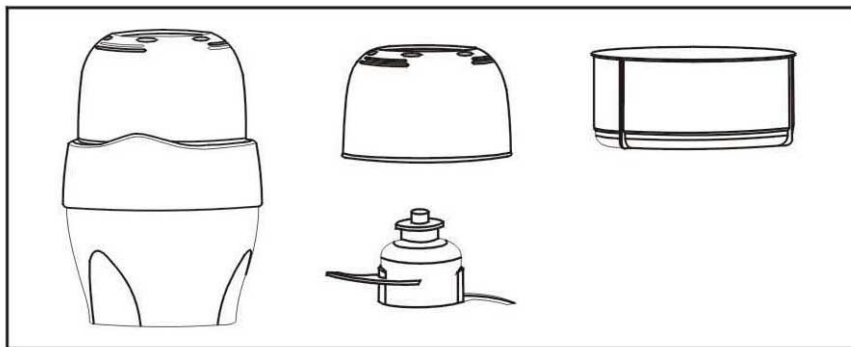
Ostrze wykonane jest z wytrzymałej stali i jest bardzo ostre. Bądź bardzo ostrożny przy obchodzeniu się z ostrzami.



Montaż noża:

WYJMIJ WTYCZKĘ Z GNIAZDA!!

Zamocować nóż wewnątrz pojemnika do siekania i nacisnąć białą górną część. Ostrze jest zablokowane w bezpiecznym położeniu. Gdy usłyszysz kliknięcie, oznacza to, że ostrza są na swoim miejscu. Aby wyjąć nóż, naciśnij biały przycisk i jednocześnie pociągnij łopatki w górę.



INSTRUKCJA OBSŁUGI

1. Umieść korpus silnika na powierzchni roboczej.
2. Następnie zamocuj pojemnik na szczycie.
3. Ustaw noże na środkowej osi wewnątrz pojemnika rozdrabniacza, kliknij na miejsce, lekko naciskając białą część.
4. Umieść przygotowane składniki w pojemniku.
5. Umieść pokrywę.
6. Podłącz urządzenie do źródła prądu.
7. Naciśnij pokrywę z rozdrabniaczem aby uruchomić.
8. Aby zatrzymać urządzenie zwolnij nacisk na nakładkę.
9. Poczekaj chwilę przed zdjęciem pokrywy, aż ostrze obrotowe się zatrzyma.
10. Odłączyć urządzenie po każdym użyciu.
11. Aby wyjąć noże, naciśnij biały przycisk i jednocześnie pociągnij łopatki w górę.

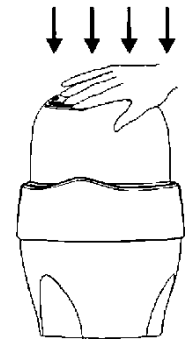
ABY OSIĄGNAĆ NAJLEPSZE EFEKTY:

Młynek działa z prędkością 10,000 obrotów na minutę, a zadaniem ostrza jest

posiekanie dokładnie. Tak więc jedzenie, zachowuje odpowiednią wilgotność, wartości odżywcze i naturalny smak.

Twarde jedzenie:

- Owoce: migdały, orzechy włoskie, brazylijskie, jabłka, itp.
- Sery: Gruyere, holenderski, cheddar, itp.
- Twarde warzywa: marchew, seler, itp.
- Chleb, francuskie tosty.



Jedzenie miękkie

- Warzywa: kapusta, sałata, rzodkiewka, cebula, pieczarki, szczaw, czosnek, szalotki, itp.
- Mięso: wszystkie rodzaje surowego i gotowanego mięsa, tłuste lub chude. Nawet najtrudniejsze mięso takie jak golonka, szyja, serca, ... będą posiekane drobno i czysto.
- Surowe lub gotowane ryby: dorsz, anchois, krewetki.

UWAGA: Należy unikać przetwarzania twardych pokarmów, takich jak gałka muszkatołowa, cukier, i soczystych produktów takich jak pomidory, gruszki, brzoskwinie.

Nigdy nie należy umieszczać żadnych płynnej lub soczystej żywności w pojemniku do krojenia.

Kilka wskazówek jak korzystać z urządzenia:

1. Nie pozostawiaj urządzenia podłączonego do kiedy nie jest w użyciu. Odłącz po użyciu.
2. Kawałki żywności, powinny być cięte na 1 cal. kostki. Kości należy wyjąć z elementu.
3. Nie napełniaj pojemnika aby był zbyt pełny (około połowy) mięsa.
4. Młynek działa bardzo szybko, więc podnoś pokrywę często aby zobaczyć, jak dokładnie składniki zostały posiekane. Aby uzyskać bardzo drobno posiekaną żywność, odklej jedzenie łopatką i rozprowadź równomiernie po pojemniku.
5. Naciśnij pokrywę równomiernie płasko a urządzenie zacznie pracę.
6. Po naciśnięciu pokrywy, jeśli urządzenie nie pracuje, zobacz, czy kawałki jedzenia nie zostały na wewnętrznej krawędzi pokrywy, która dociska się do pojemnika.
7. Po dłuższym użyciu, nóż może tracić ostrość, nie wahaj się zmieniać tak często, jak to konieczne.

CZYSZCZENIE:

Kiedy skończysz używać urządzenie, należy odłączyć je od sieci. Wyjmij nóż i przyt pod bieżącą wodą. Oczyść pokrywę i pojemnik w ten sam sposób.

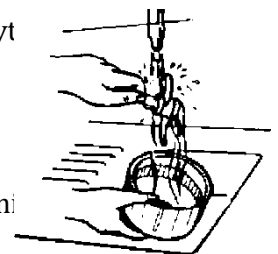
Tylko zbiornik może być umieszczony w zmywarce.

Korpus silnika nie może być zanurzony.

Wystarczy przetrzeć wrzeczona i korpus silnika wilgotną szmatką.

Po wymyciu pojemnika, łopatkę i pokrywę, urządzenie jest gotowe do zastosowania.

Ocena: 230V, 50Hz, 450W.



ŚRODKI BEZPIECZEŃSTWA

Podczas używania urządzeń elektrycznych, zawsze powinny zostać zachowane podstawy bezpieczeństwa, jak poniżej:

**PRZECZYTAJ WSZYSTKIE INSTRUKCJE PRZED UŻYCIEM URZĄDZENIA.
TRZYMAJ Z DALA OD WODY.**

UWAGA: jak w przypadku większości urządzeń elektrycznych, wszystkie części elektryczne są w stanie pobudzenia nawet, gdy urządzenie jest wyłączone.

By zredukować ryzyko śmierci poprzez porażenie prądem:

1. Zawsze wyłącz urządzenie z gniazdka, gdy nie jest używane.
2. Nie korzystaj z urządzenia podczas kąpieli. Przechowuj urządzenie w takim miejscu, by jego upadek do wanny, czy zlewu nie był możliwy.
3. Nie umieszczaj urządzenia w wodzie i innych płynach.
4. Jeśli urządzenie wpadnie do wody, odłącz je natychmiast. **NIE SIĘGAJ PO NIE DO WODY!**

UWAGA: By zredukować ryzyko poparzeń, porażenia prądem, pożaru czy innego urazu:

1. Nie zostawiaj urządzenia, gdy pracuje, bądź jest włączone do gniazdka.
2. Nadzór jest konieczny, gdy urządzenie jest używane przez dzieci, bądź osoby niepełnosprawne.
3. Korzystaj z urządzenia tylko w celach, do których jest przeznaczone. Korzystanie z dodatków niezalecanych przez producenta może być niebezpieczne.
4. Nigdy nie korzystaj z urządzenia, gdy jego przewód, bądź wtyczka są uszkodzone. Także gdy nie działa poprawnie, bądź zostało upuszczone lub w inny sposób uszkodzone. Tym bardziej, gdy wpadło do wody. Zanieś urządzenie do najbliższego serwisu w celu przeglądu, bądź naprawy.
5. Trzymaj przewód zasilający z dala od gorących powierzchni, bądź innego źródła ciepła.
6. Nigdy nie wrzucaj, ani nie wkładaj żadnych obiektów do urządzenia. Może to być niebezpieczne..
7. Elementy mogą nagrzewać się podczas użytkowania. Pozwól im ostygnąć po skończonej pracy, nim schowasz urządzenie.

ZACHOWAJ TĄ INSTRUKCJĘ!!!

KARTA GWARANCYJNA

IMPORTER / GWARANT :

FHU COMTEL SP.J . SZ.PABIJAN Z.OJCZYK, PLAC KUPIECKI 2, 32-800 BRZESKO, TEL: +48 14 68 49 418 , FAX: +48 14 68 49 419. www.comtel-brzesko.pl e-mail: biuro@comtel-brzesko.pl , serwis@comtel-brzesko.pl

Nazwa i model	Nr fabryczny

Data sprzedaży	Podpis i pieczętka sprzedawcy

Adnotacje o naprawie

LP	Data przyjęcia do naprawy	opis naprawy	pieczętka/podpis
1			
2			
3			
4			

WARUNKI GWARANCJI

1. **Niniejsza gwarancja** jest udzielana przez firmę **COMTEL z siedzibą Plac Kupiecki 2, 32-800 Brzesko, Tel: 14 68 49 418** nazywana w dalszej części gwarancji **Gwarantem/ Autoryzowanym Serwisem**.
2. Niniejsza gwarancja dotyczy wyłącznie produktów pod marką LAUSON zakupionych na terytorium Rzeczypospolitej Polskiej.
3. Aby skorzystać z gwarancji należy przekazać kompletne urządzenie wraz z kartą gwarancyjną i dowodem zakupu w miejscu zakupu lub do importera – gwaranta.
4. Okres gwarancji wynosi 24 miesiące od daty zakupu sprzętu.
5. W przypadku wad uniemożliwiających korzystanie ze sprzętu okres gwarancji ulega przedłużeniu o czas od dnia zgłoszenia wady do dnia wykonania naprawy.
6. Gwarancja uprawnia do bezpłatnych napraw nabytego sprzętu, polegających na usunięciu wad fizycznych, które ujawniły się w okresie gwarancyjnym, z zastrzeżeniem punktu 10.
7. Zgłoszenie wad sprzętu powinno zawierać:
 - dowód zakupu towaru, (oryginał lub kopia)
 - nazwę, model towaru, jeżeli są to nr fabryczne urządzenia,
 - datę sprzedaży (bez skreśleń i poprawek),
 - dokładny opis uszkodzenia, wady.
 - podpis i pieczętę sprzedawcy.
8. Gwarant w terminie 14 dni roboczych od daty zgłoszenia wady ustosunkuje się do zgłoszonej reklamacji. Jeśli do dokonania naprawy wystąpi konieczność sprowadzenia części zamiennych z zagranicy termin naprawy może ulec przedłużeniu do czasu sprowadzenia niezbędnych elementów, lecz maksymalnie do 30 dni roboczych od daty otrzymania towaru do naprawy.

9. Reklamujący powinien dostarczyć towar odpowiednio zabezpieczony przed uszkodzeniem w czasie transportu.
10. Gwarancja nie obejmuje:
 - uszkodzeń mechanicznych, chemicznych, termicznych i korozji,
 - uszkodzeń spowodowanych działaniem czynników zewnętrznych, niezależnych od producenta, a w szczególności wynikłych z użytkowania niezgodnego z Instrukcją Obsługi,
 - usterek powstałych w wyniku niewłaściwego montażu sprzętu,
 - samowolnych, dokonywanych przez użytkownika lub inne nieupoważnione osoby napraw, przeróbek lub zmian konstrukcyjnych.
 - używania urządzeń w celach komercyjnych,
 - zaniki sygnału podczas jazdy spowodowane odległością od nadajnika lub źle wykonaną instalacją antenową,
 - uszkodzenie sprzętu, który nie został dostarczony do serwisu w oryginalnym i bezpiecznym opakowaniu,
 - uszkodzenie plomb gwarancyjnej powoduje utratę gwarancji
 - kable, baterii, akumulatorów, słuchawek, przewodów, wtyczki, uszkodzenia powłok lakierniczych i nadruków , ścierających się pod wpływem eksploatacji, nalepki itp.
11. Niedopuszczalne jest używanie ogrzewacza w pomieszczeniach o dużym zapyleniu - powoduje to bardzo duże zagrożenie pożarowe oraz zniszczenie urządzenia. Uszkodzenie spowodowane osiadaniem kurzu i pyłów na urządzeniu nie podlega gwarancji.
12. Niniejsza gwarancja nie ogranicza, nie zawiesza ani nie wyłącza uprawnień kupującego w stosunku do sprzedawcy, wynikających z niezgodności towaru konsumpcyjnego z umową.
13. Klientowi przysługuje prawo do wymiany sprzętu na inny, posiadający te same zbliżone parametry techniczne w przypadku:
 - jeżeli w okresie gwarancji Serwis Autoryzowany dokona 3 napraw tej samej usterki , a sprzęt nadal będzie nadal wykazywał wady uniemożliwiające używanie go,
 - jeżeli Autoryzowany Serwis uzna że usunięcie wady nie jest możliwe.
14. W przypadku gdy naprawa, bądź wymiana urządzenia na nowe jest niemożliwa, reklamującemu przysługuje prawo do zwrotu zapłaconej kwoty.
15. Każdy reklamowany sprzęt serwis comtel sprawdza pod względem poprawności działania. Jeżeli się okaże że sprzęt jest sprawny, Autoryzowany Serwis może obciążyć reklamującego kosztami związanymi ze sprawdzeniem sprzętu oraz jego wysyłką z powrotem do klienta.

IMPORTER / GWARANT :

FHU COMTEL SP.J . SZ.PABIJAN Z.OJCZYK, PLAC KUPIECKI 2, 32-800 BRZESKO, TEL: +48 14 68 49 418 , FAX: +48 14 68 49 419. www.comtel-brzesko.pl e-mail: biuro@comtel-brzesko.pl , serwis@comtel-brzesko.pl

